




MARECHAL

TIPS & ADVIES

Spelregels om met succes aan te planten



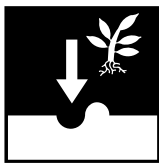
Planten met blote wortel **tijdens het transport inpakken of beschermen** (afgesloten transport), zodat de wortels niet kunnen uitdrogen.



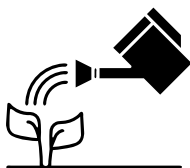
Planten met blote wortel na aankomst onmiddellijk uitplanten. Tijdens het planten **de wortels beschermen tegen uitdrogende wind en zon**. De planten **nooit** onbedekt achterlaten in wind en zon.



De grond voor het planten goed los maken en een **bodemverbeteraar (DCM Vivimus Universeel)** mengen met de bestaande grond. Zo krijgt de plant voldoende organische stof en meststoffen voor een goede start.



Uitplanten zo diep zoals ze gestaan hebben (ongeveer 5 cm boven de eerste wortels of de kluit). **Als je té diep plant zullen de planten niet groeien!** De kluitdoek niet verwijderen, deze verteert vanzelf en laat de jonge wortels door.



Na het planten de grond goed aandrukken en de planten aangieten. Steeds **voldoende gieten** bij droge periodes, **ook de maanden na planten en zelfs het eerste jaar na planten**. De planten zijn nog onvoldoende geworteld om uit zichzelf een erg droge periode te kunnen overbruggen.